

# Anslut till Teamsmöte med mobil eller surfplatta.


# 1.



1. Klicka på länken, eller scanna qr-koden. Har du fått en inbjudan via mejl klickar du på texten "Anslut till Microsoft Teams-möte"

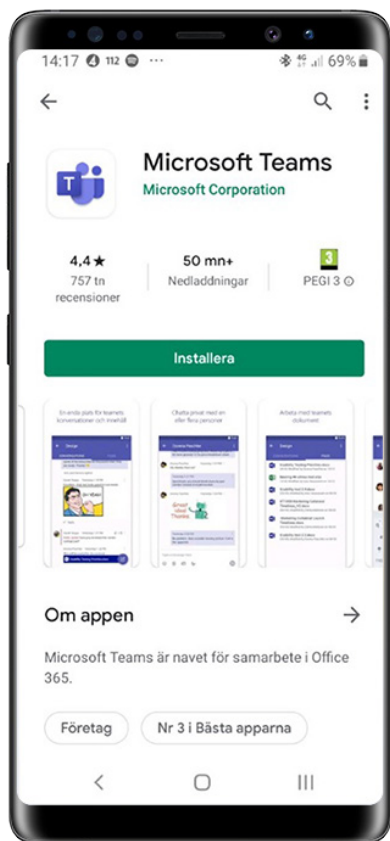


2. Om det är första gången du försöker starta Teams ser mobilskärmen ut så här. Klicka på "Skaffa Teams"



## Anslut till Teamsmöte med mobil eller surfplatta.

# 2.



3. Nu öppnas nedladdningssidan för Microsoft Teams på Google Play.

Klicka på "Installera" och laddar ned appen.

När du klickar på länken igen startar appen automatiskt. Om den inte gör det, klicka på Anslut till mötet från Steg 2.




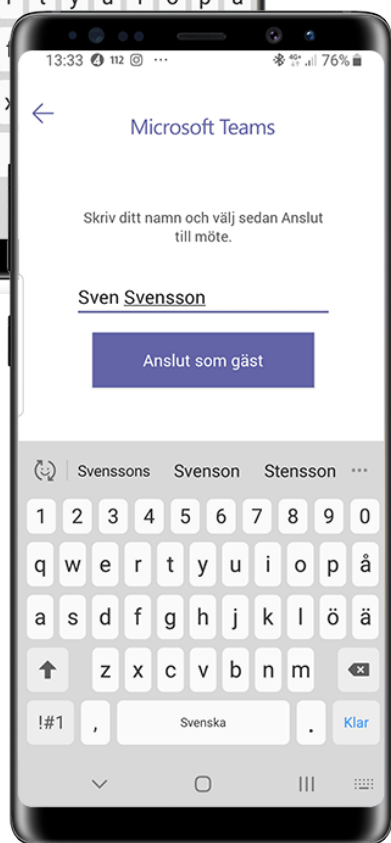
4. Klicka på "Anslut som gäst".

## Anslut till Teamsmöte med mobil eller surfplatta.

# 3.



5. Skriv ditt namn och klicka sedan på "Anslut till möte"



## Anslut till Teamsmöte med mobil eller surfplatta.

# 4.



### 6. Välkommen till Lobbyn!

Här behöver du vänta tills att någon av oss som håller i mötet släpper in dig.

Se till att ha tillgång till mikrofon och ljud.

